

表1 名古屋市水道 昭和62年度取水実績（月別平均）

m³/s

月	犬山系				朝日系				合 計					
	既得		木曾川用水		既得		木曾川用水		既得		木曾川用水		不 使 用 量	利 用 率
水利権	実績	水利権	実績	水利権	実績	水利権	実績	水利権	実績	水利権	実績			
4	3.620	3.614	3.929	2.119	3.940	3.940	4.233	0.260	7.560	7.554	8.162	2.379	5.783	0.291
5	3.620	3.611	4.244	2.311	3.940	3.940	4.572	0.172	7.560	7.551	8.816	2.483	6.333	0.282
6	3.620	3.605	4.506	2.879	3.940	3.940	4.856	0.739	7.560	7.545	9.362	3.618	5.744	0.386
7	3.620	3.573	5.187	3.011	3.940	3.940	5.588	1.395	7.560	7.513	10.775	4.406	6.369	0.409
8	3.620	3.612	5.239	2.897	3.940	3.940	5.644	1.659	7.560	7.552	10.883	4.556	6.327	0.419
9	3.620	3.608	5.082	2.648	3.940	3.940	5.477	1.352	7.560	7.548	10.559	4.000	6.559	0.379
10	3.620	3.612	4.925	2.199	3.940	3.940	5.305	0.813	7.560	7.552	10.230	3.012	7.218	0.294
11	3.620	3.603	4.506	2.163	3.940	3.940	4.854	0.284	7.560	7.543	9.360	2.447	6.913	0.261
12	3.620	3.612	4.296	2.387	3.940	3.940	4.628	0.196	7.560	7.552	8.924	2.583	6.341	0.289
1	3.620	3.613	3.667	2.100	3.940	3.747	4.041	0.000	7.560	7.360	7.708	2.100	5.608	0.272
2	3.620	3.617	3.720	2.188	3.940	3.856	4.002	0.000	7.560	7.473	7.722	2.188	5.534	0.283
3	3.620	3.618	3.720	2.249	3.940	3.940	4.002	0.026	7.560	7.558	7.722	2.275	5.447	0.295

資料：名古屋市水道局建設部建設課『名古屋市水道の取水実績について（昭和62年度）』

図1 岩屋ダム 貯水量とダム運用前河川流量(S62年度)

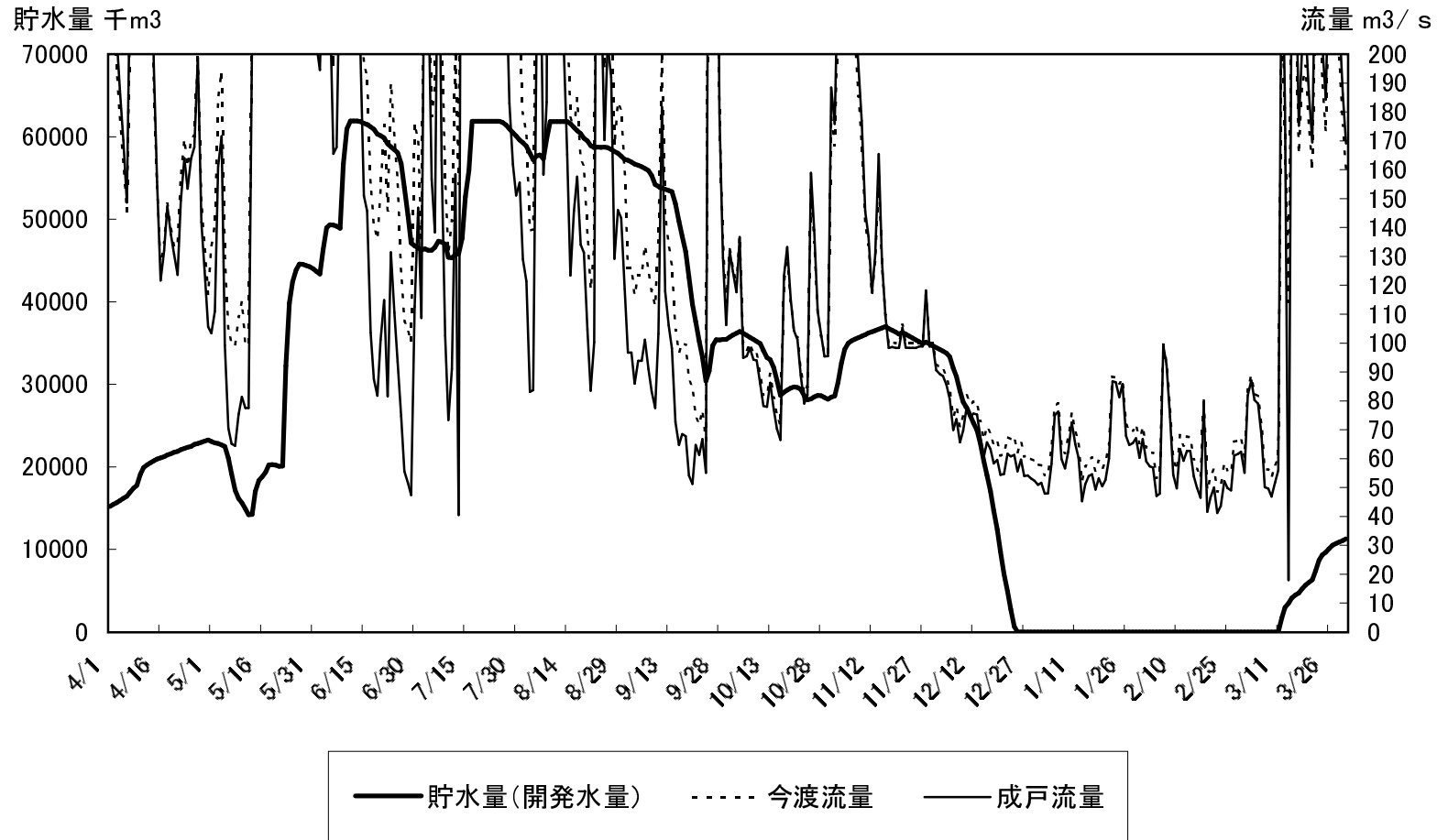
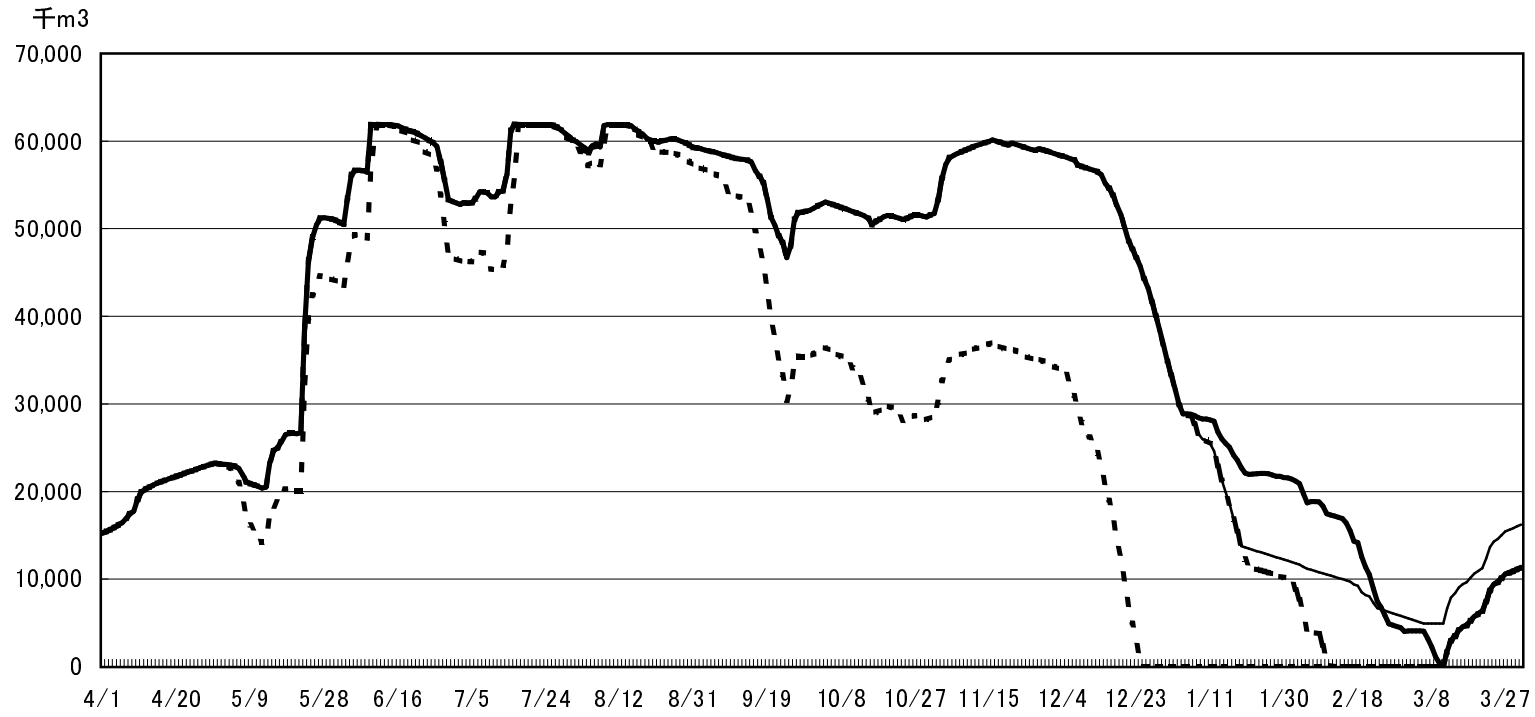
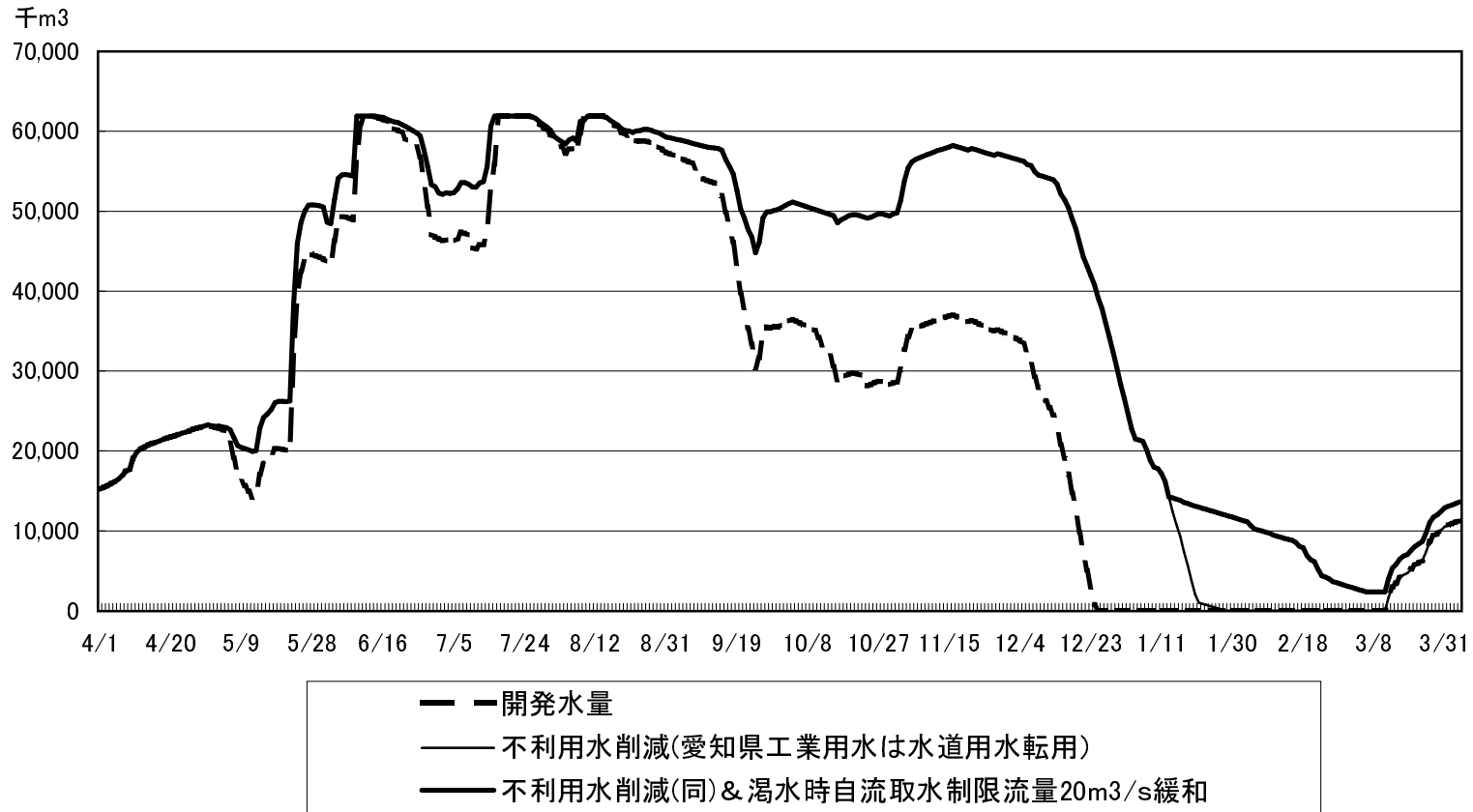


図2 岩屋ダム貯水量:開発水量から不利用水削減(case1)



- - - 貯水量(開発水量)
- . - 貯水量(不利用水削減)
- 貯水量(不利用水削減& 濁水時自流取水制限10m³/s・貯留制限緩和)
- 貯水量(不利用水削減& 濁水時自流取水制限20m³/s緩和)

図3 岩屋ダム貯水量:開発水量から不利用水削減(case2)



岩屋ダム貯流量変化図

